

Ports de Commerce de Corse
Porti di Commerciù di Corsica

Mensuel
U Misincu

Trafic Passagers
Trafficu Passageri

mars 2024
marzu 2024

PORTS DE COMMERCE DE CORSE

mars 2024

TRAFIC PASSAGERS GLOBAL

TOTAL PORTS	Passagers			Cumul passagers depuis le 1er Janvier		
	2023	2024	Variation	2023	2024	Variation
Régulier National	69 565	81 821	17,62%	205 225	214 263	4,40%
Régulier Internat°	18 471	26 237	42,04%	53 958	56 713	5,11%
TOTAL	88 036	108 058	22,74%	259 183	270 976	4,55%
Croisières	5 190	0	-100,00%	5 190	0	-100,00%
TOTAL	93 226	108 058	15,91%	264 373	270 976	2,50%

AJACCIO	Passagers			Cumul passagers depuis le 1er Janvier		
	2023	2024	Variation	2023	2024	Variation
Régulier National	23 607	26 729	13,22%	70 560	71 056	0,70%
Régulier Internat°	274	506	84,67%	1 386	1 511	9,02%
TOTAL	23 881	27 235	14,04%	71 946	72 567	0,86%
Croisières	5 190	0	-100,00%	5 190	0	-100,00%
TOTAL	29 071	27 235	-6,32%	77 136	72 567	-5,92%

BASTIA	Passagers			Cumul passagers depuis le 1er Janvier		
	2023	2024	Variation	2023	2024	Variation
Régulier National	35 508	42 207	18,87%	104 547	107 758	3,07%
Régulier Internat°	10 968	17 572	60,21%	33 634	36 860	9,59%
TOTAL	46 476	59 779	28,62%	138 181	144 618	4,66%
Croisières	0	0	-	0	0	-
TOTAL	46 476	59 779	28,62%	138 181	144 618	4,66%

BONIFACIO	Passagers			Cumul passagers depuis le 1er Janvier		
	2023	2024	Variation	2023	2024	Variation
Régulier National	0	0	-	0	0	-
Régulier Internat°	6 992	7 925	13,34%	18 429	17 593	-4,54%
TOTAL	6 992	7 925	13,34%	18 429	17 593	-4,54%
Croisières	0	0	-	0	0	-
TOTAL	6 992	7 925	13,34%	18 429	17 593	-4,54%

L'ILE-ROUSSE	Passagers			Cumul passagers depuis le 1er Janvier		
	2023	2024	Variation	2023	2024	Variation
Régulier National	3 758	4 186	11,39%	10 508	11 688	11,23%
Régulier Internat°	237	234	-1,27%	509	749	47,15%
TOTAL	3 995	4 420	10,64%	11 017	12 437	12,89%
Croisières	0	0	-	0	0	-
TOTAL	3 995	4 420	10,64%	11 017	12 437	12,89%

PORTO-VECCHIO	Passagers			Cumul passagers depuis le 1er Janvier		
	2023	2024	Variation	2023	2024	Variation
Régulier National	3 512	4 354	23,97%	11 082	12 625	13,92%
Régulier Internat°	0	0	-	0	0	-
TOTAL	3 512	4 354	23,97%	11 082	12 625	13,92%
Croisières	0	0	-	0	0	-
TOTAL	3 512	4 354	23,97%	11 082	12 625	13,92%

PROPRIANO	Passagers			Cumul passagers depuis le 1er Janvier		
	2023	2024	Variation	2023	2024	Variation
Régulier National	3 180	4 345	36,64%	8 528	11 136	30,58%
Régulier Internat°	0	0	-	0	0	-
TOTAL	3 180	4 345	36,64%	8 528	11 136	30,58%
Croisières	0	0	-	0	0	-
TOTAL	3 180	4 345	36,64%	8 528	11 136	30,58%

TRAFIC PASSAGERS

Régulier National
Régulier Internat°
TOTAL

Passagers		
2023	2024	Variation
69 565	81 821	17,62%
18 471	26 237	42,04%
88 036	108 058	22,74%

Cumul passagers depuis le 1er Janvier		
2023	2024	Variation
205 225	214 263	4,40%
53 958	56 713	5,11%
259 183	270 976	4,55%

Croisières

5 190	0	-100,00%
-------	---	----------

5 190	0	-100,00%
-------	---	----------

TOTAL

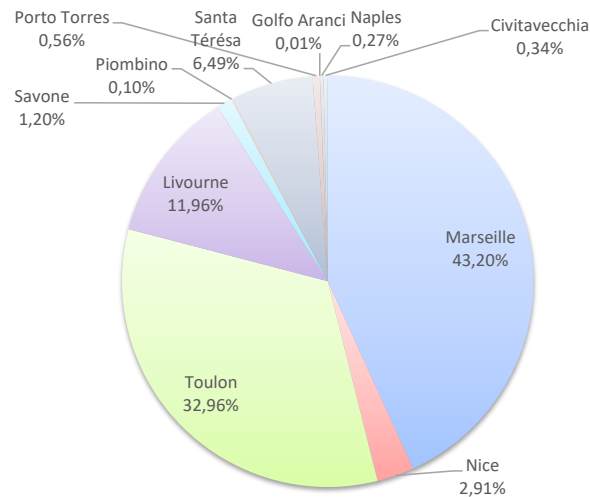
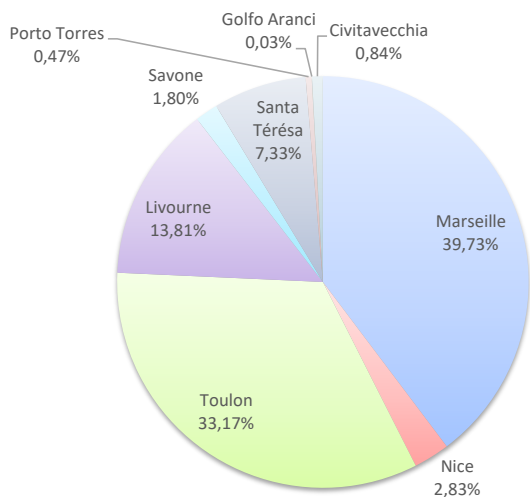
93 226	108 058	15,91%
---------------	----------------	---------------

264 373	270 976	2,50%
----------------	----------------	--------------

LIGNES

Lignes	Passagers	Variation n-1
Marseille	42 927	25,70%
Nice	3 053	266,07%
Toulon	35 841	3,64%
Livourne	14 923	48,52%
Savone	1 940	68,99%
Piombino	0	-
Santa Térésa	7 925	13,34%
Porto Torres	506	13,34%
Golfo Aranci	30	233,33%
Naples	0	-
Civitavecchia	913	-

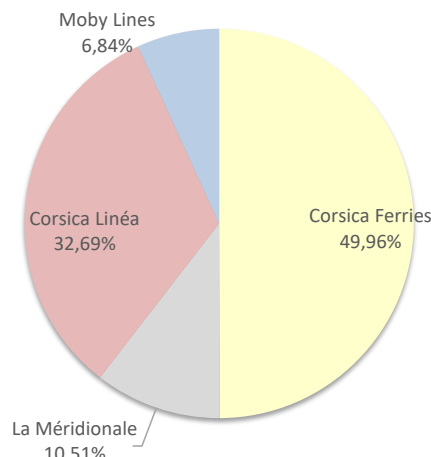
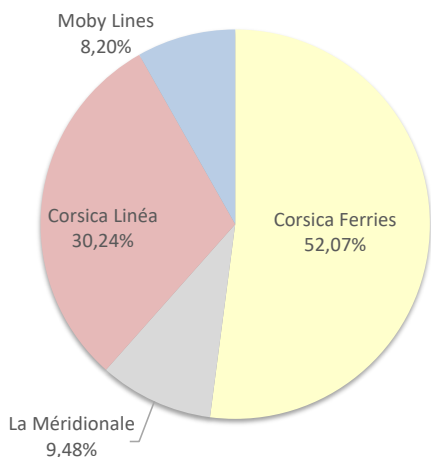
Lignes	Passagers	Variation n-1
Marseille	117 057	16,99%
Nice	7 886	94,05%
Toulon	89 320	-11,65%
Livourne	32 402	8,79%
Savone	3 252	-27,96%
Piombino	265	-
Santa Térésa	17 593	-4,54%
Porto Torres	1 511	26,44%
Golfo Aranci	37	5,71%
Naples	740	-
Civitavecchia	913	-



COMPAGNIES

Compagnies	Passagers	Variation n-1
Corsica Ferries	56 266	19,99%
La Méridionale	10 245	20,87%
Corsica Linéa	32 682	27,30%
Moby Lines	8 865	26,79%

Compagnies	Passagers	Variation n-1
Corsica Ferries	135 386	-3,77%
La Méridionale	28 479	23,86%
Corsica Linéa	88 578	14,94%
Moby Lines	18 533	0,56%



PORTS DE COMMERCE DE CORSE

mars 2024

TRAFIC COMMERCIAL PASSAGERS PAR COMPAGNIE

MENSUEL

National	Ajaccio	Bastia	Bonifacio	L'Ile-Rousse	Porto-Vecchio	Propriano	Total
Corsica Ferries	13 735	24 804	0	131	224	0	38 894
La Méridionale	6 115	0	0	0	4 130	0	10 245
Corsica Linéa	6 879	17 403	0	4 055	0	4 345	32 682
Total	26 729	42 207	0	4 186	4 354	4 345	81 821
<i>Variation Volume /(n-1)</i>	<i>3 122</i>	<i>6 699</i>	<i>0</i>	<i>428</i>	<i>842</i>	<i>1 165</i>	<i>12 256</i>
<i>Variation % / (n-1)</i>	<i>13,22%</i>	<i>18,87%</i>	<i>-</i>	<i>11,39%</i>	<i>23,97%</i>	<i>36,64%</i>	<i>17,62%</i>
International	Ajaccio	Bastia	Bonifacio	L'Ile-Rousse	Porto-Vecchio	Propriano	Total
Corsica Ferries	506	15 719	0	234	0	0	16 459
Moby Lines	0	940	7 925	0	0	0	8 865
Total	506	16 659	7 925	234	0	0	25 324
<i>Variation Volume /(n-1)</i>	<i>232</i>	<i>5 691</i>	<i>933</i>	<i>-3</i>	<i>0</i>	<i>0</i>	<i>6 853</i>
<i>Variation % / (n-1)</i>	<i>84,67%</i>	<i>51,89%</i>	<i>13,34%</i>	<i>-1,27%</i>	<i>-</i>	<i>-</i>	<i>37,10%</i>
Total	Ajaccio	Bastia	Bonifacio	L'Ile-Rousse	Porto-Vecchio	Propriano	Total
Corsica Ferries	14 241	40 523	0	365	224	0	55 353
La Méridionale	6 115	0	0	0	4 130	0	10 245
Corsica Linéa	6 879	17 403	0	4 055	0	4 345	32 682
Moby Lines	0	940	7 925	0	0	0	8 865
Total	27 235	58 866	7 925	4 420	4 354	4 345	107 145
<i>Variation Volume /(n-1)</i>	<i>3 354</i>	<i>12 390</i>	<i>933</i>	<i>425</i>	<i>842</i>	<i>1 165</i>	<i>19 109</i>
<i>Variation % / (n-1)</i>	<i>14,04%</i>	<i>26,66%</i>	<i>13,34%</i>	<i>Passagers</i>	<i>23,97%</i>	<i>36,64%</i>	<i>21,71%</i>

Cumul depuis le 1er janvier

National	Ajaccio	Bastia	Bonifacio	L'Ile-Rousse	Porto-Vecchio	Propriano	Total
Corsica Ferries	35 448	59 826	0	716	1 216	0	97 206
La Méridionale	17 070	0	0	0	11 409	0	28 479
Corsica Linéa	18 538	47 932	0	10 972	0	11 136	88 578
Total	71 056	107 758	0	11 688	12 625	11 136	214 263
<i>Variation Volume /(n-1)</i>	<i>496</i>	<i>3 211</i>	<i>0</i>	<i>1 180</i>	<i>1 543</i>	<i>2 608</i>	<i>9 038</i>
<i>Variation % / (n-1)</i>	<i>0,70%</i>	<i>3,07%</i>	<i>-</i>	<i>11,23%</i>	<i>13,92%</i>	<i>30,58%</i>	<i>4,40%</i>
International	Ajaccio	Bastia	Bonifacio	L'Ile-Rousse	Porto-Vecchio	Propriano	Total
Corsica Ferries	1 511	35 920	0	749	0	0	38 180
Moby Lines	0	940	17 593	0	0	0	18 533
Total	1 511	36 860	17 593	749	0	0	56 713
<i>Variation Volume /(n-1)</i>	<i>125</i>	<i>3 226</i>	<i>-836</i>	<i>240</i>	<i>0</i>	<i>0</i>	<i>2 755</i>
<i>Variation % / (n-1)</i>	<i>9,02%</i>	<i>9,59%</i>	<i>-4,54%</i>	<i>47,15%</i>	<i>-</i>	<i>-</i>	<i>5,11%</i>
Total	Ajaccio	Bastia	Bonifacio	L'Ile-Rousse	Porto-Vecchio	Propriano	Total
Corsica Ferries	36 959	95 746	0	1 465	1 216	0	135 386
La Méridionale	17 070	0	0	0	11 409	0	28 479
Corsica Linéa	18 538	47 932	0	10 972	0	11 136	88 578
Moby Lines	0	940	17 593	0	0	0	18 533
Total	72 567	144 618	17 593	12 437	12 625	11 136	270 976
<i>Variation Volume /(n-1)</i>	<i>621</i>	<i>6 437</i>	<i>-836</i>	<i>1 420</i>	<i>1 543</i>	<i>2 608</i>	<i>11 793</i>
<i>Variation % / (n-1)</i>	<i>0,86%</i>	<i>4,66%</i>	<i>-4,54%</i>	<i>12,89%</i>	<i>13,92%</i>	<i>30,58%</i>	<i>4,55%</i>